

Návod pro světla řady FR

FR150




- 1 Napájecí tlačítko – dlouhým stlačením se světlo zapne/vypne, jednotlivým stlačením lze přepínat mezi blikajícími režimy
- 2 Sensorové tlačítko – jednotlivým stlačením se aktivuje pohybový senzor (indikátor svítí modře), světlo se přepne do režimu auto on-off (v tomto režimu se světlo po 2 minutách nečinnosti aktivuje vibrací)

Indikátor svítí červeně: nízký stav baterie.

Indikátor červeně bliká: světlo se přepne do rychle blikajícího režimu pro úsporu energie, zbývající čas je 30 min do vybití baterie.

Montáž světla

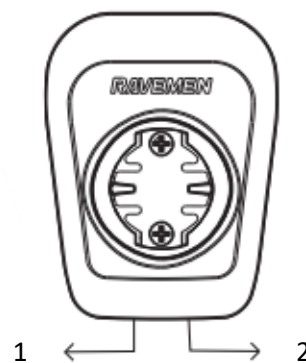
Upevněte držák světla na řídkta pomocí gumové části držáku, poté držák zajistěte pojistkou a upevněte do něj světlo.



Nabíjení světla

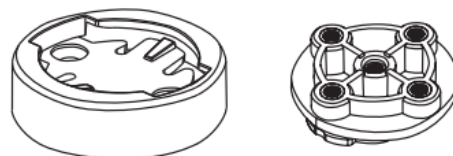
Standardní čas nabíjení je 3,3 hodin, nabíjení probíhá pomocí vstupu USB C, úplný stav nabití baterie indikuje souvisle svítící červený indikátor.

FR160



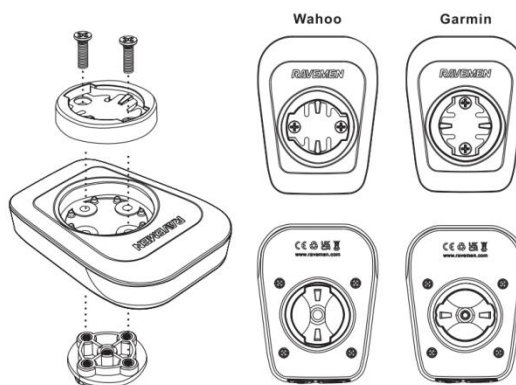
- 1 USB C vstup pro nabíjení, otvírejte zleva
- 2 Napájecí tlačítko – dlouhým podržením se světlo zapne/vypne, jednotlivým přepínáním lze volit mezi silným světelným režimem nebo pomalejším blikáním

Montážní nástavec pro zařízení Wahoo



Není součástí balení světla FR160, lze dokoupit samostatně.

Postupujte v demontáži nástavce pro zařízení Garmin a jeho následné výměně za nástavec pro zařízení Wahoo, jak je znázorněno na schématu níže.



Nabíjení světla

Standardní čas nabíjení je 1,6 hodin, nabíjení probíhá pomocí vstupu USB C, úplný stav nabití baterie indikuje souvisle svítící červený indikátor.

Upozornění

Ujistěte se před každou jízdou, zda je světlo dobře upevněno.

Odejměte světlo při ponechání kola bez dozoru pro možný případ odcizení tohoto světla.

Pro dosažení nejlepšího výkonu a prodloužení životnosti Lithium-ion baterie je doporučeno:

1. Zkontrolujte stav baterie a nabijte ji před použitím světla.
2. Vyhněte se úplnému vybití a také přebití.
3. Skladujte světlo při pokojové teplotě.
4. Při dlouhodobém skladování nabijte světlo do 50 % každé tři měsíce.

Nerozebírejte světlo, nemodifikujte jej. Tímto jednáním přicházíte o záruku, toto jednání není bezpečné.

Nebezpečí

Obsahuje Lithium-ion/Lithium po baterii, nekládejte světlo do ohně, může explodovat. Používejte pouze certifikované USB nabíjecí zařízení, použitím poškozeného nebo jinak vadně fungujícího USB adaptéru může dojít ke vznícení. Ravemen není zodpovědný za žádné s tímto spjaté následky.

Záruka

Poskytujeme záruku 2 roky od doby zakoupení světla. Doplnky a jiné příslušenství postupují záruce v trvání jednoho roku od doby zakoupení. Pokud se objeví skrytá závada do 15 dnů od doby zakoupení, vraťte produkt na místo, kde byl zakoupen a bude Vám nahrazen novým produktem stejného typu bez dalších poplatků.

Případy, kdy bude záruka zamítnuta

- bez přiložení originálního dokladu o zakoupení světla
- pro reklamaci běžných provozem způsobených povrchových vad a reklamaci normální ztráty kapacity baterie
- při neoriginální modifikaci, nesprávném používání nebo špatné údržbě