

Návod pro světla řady FR

FR150



- 1 Napájecí tlačítko – dlouhým stlačením se světlo zapne/vypne, jednotlivým stlačením lze přepínat mezi blikajícími režimy
- 2 Sensorové tlačítko – jednotlivým stlačením se aktivuje pohybový senzor (indikátor svítí modře), světlo se přepne do režimu auto on-off (v tomto režimu se světlo po 2 minutách nečinnosti aktivuje vibrací)

Indikátor svítí červeně: nízký stav baterie.

Indikátor červeně bliká: světlo se přepne do rychle blikajícího režimu pro úsporu energie, zbývající čas je 30 min do vybití baterie.

Montáž světla

Upevněte držák světla na řídítka pomocí gumové části držáku, poté držák zajistěte pojistkou a upevněte do něj světlo.



Nabíjení světla

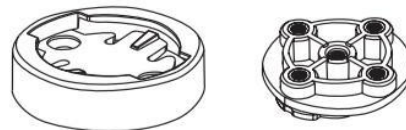
Standardní čas nabíjení je 3,3 hodin, nabíjení probíhá pomocí vstupu USB C, úplný stav nabití baterie indikuje souvisle svítící červený indikátor.

FR160



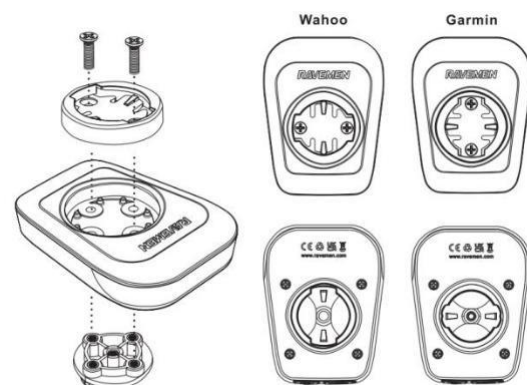
- 1 USB C vstup pro nabíjení, otvírejte zleva
- 2 Napájecí tlačítko – dlouhým podržením se světlo zapne/vypne, jednotlivým stlačením lze přepínat mezi silným světelným režimem nebo pomalejším blikáním

Montážní nástavec pro zařízení Wahoo



Není součástí balení světla FR160, lze dokoupit samostatně.

Postupujte v demontáži nástavce pro zařízení Garmin a jeho následné výměně za nástavec pro zařízení Wahoo, jak je znázorněno na schématu níže.



Nabíjení světla

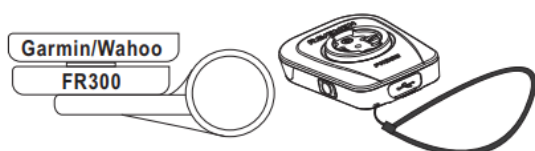
Standardní čas nabíjení je 1,6 hodin, nabíjení probíhá pomocí vstupu USB C, úplný stav nabití baterie indikuje souvisle svítící červený indikátor.

FR300



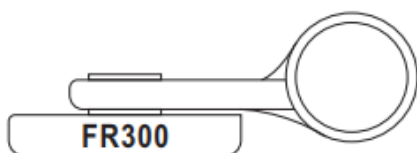
- 1 USB C vstup/výstup nabíjení
- 2 Napájecí tlačítko – dlouhým podržením se světlo zapne/vypne, jednotlivým přepínáním lze volit mezi silným světelným režimem nebo pomalejším blikáním. Také slouží jako indikátor stavu baterie.

Zvýšení ochrany světla/cyklopočítače.



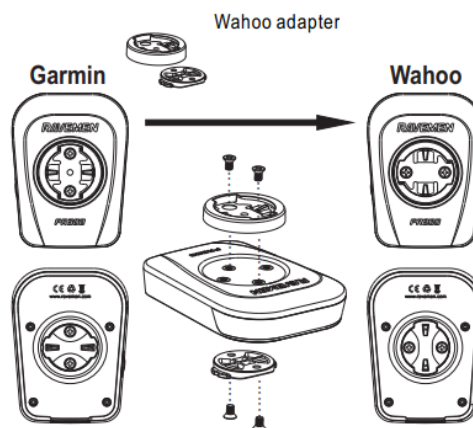
Používejte poutko pro zabezpečení světla/cyklopočítače.

Upevnění světla FR300 zespodu držáku.



Pro upevnění světla pod držák použijte držák Garmin Flush.

režim svícení	světelný tok (lm)	výdrž (h)
vysoký	200	4
střední	100	7,5
nízký	50	14,5
var. blikání	300	9
Rychlé blik.	100	12,5
Pomalé blik.	100	24



FR300 není kompatibilní s originálním držákem Wahoo ELEMNT BOLT aero. Použijte jiný držák.

Napájecí tlačítko

Stlačením na 1 s se světlo zapne/vypne, stlačením lze volit svítící režim.

Auto on-off režim

Stlačením napájecího tlačítka (při vypnutém světlu) po dobu 3 sekund dokud světlo rychle nezabliká.

Během tohoto režimu se světlo samo vypne po 2 minutách nečinnosti. Vibrací se světlo automaticky opět zapne.

Pro ukončení tohoto režimu vypněte světlo, poté podržte opět napájecí tlačítko na 3 s.

Paměť posledního svítícího režimu

Světlo si pamatuje poslední použitý režim svícení a po zapnutí jej automaticky vybere.

Indikátor stavu baterie

Zelená – 40–100 %

Červená – 5–40 %

Červená blikající – 0–5 %

Když je světlo vypnuté, stlačením napájecího tlačítka se rozsvítí pouze indikátor stavu baterie.

USB C nabíjení světla/cyklopočítače

Standardní čas nabíjení světla je cca 1,8 h.

Vstup: 5 V, DC/800 mA

Výstup: 5 V, DC/300 mA, nejprve připojte kabel k cyklopočítači

Vestavěná ochrana přebití/vybití.

Nenabíjejte FR300 jinými zdroji, které nesplňují doporučené napětí/proud.

Nabíjejte světlem FR300 pouze cyklopočítače, nenabíjejte telefony ani jiná zařízení, jinak může dojít k poškození světla se ztrátou záruky.

Nepoužívejte pro nabíjení cyklopočítače v dešti.

Světlo FR300 je voděodolné na úrovni IPX6, neplatí pro otevřený konektor při napájení cyklopočítače.

Upozornění

Ujistěte se před každou jízdou, zda je světlo dobře upevněno.

Odejměte světlo při ponechání kola bez dozoru pro možný případ odcizení tohoto světla.

Pro dosažení nejlepšího výkonu a prodloužení životnosti Lithium-ion baterie je doporučeno:

1. Zkontrolujte stav baterie a nabijte ji před použitím světla.
2. Vyhněte se úplnému vybití a také přebití.
3. Skladujte světlo při pokojové teplotě.
4. Při dlouhodobém skladování nabijte světlo do 50 % každé tři měsíce.

Nerozebírejte světlo, nemodifikujte jej. Tímto jednáním přicházíte o záruku, toto jednání není bezpečné.

Nebezpečí

Obsahuje Lithium-ion/Lithium po baterii, nevkládejte světlo do ohně, může explodovat. Používejte pouze certifikované USB nabíjecí zařízení, použitím poškozeného nebo jinak vadně fungujícího USB adapteru může dojít ke vznícení. Ravemen není zodpovědný za žádné s tímto spjaté následky.

Záruka

Poskytujeme záruku 2 roky od doby zakoupení světla. Doplnky a jiné příslušenství postupují záruce v trvání jednoho roku od doby zakoupení. Pokud se objeví skrytá závada do 15 dnů od doby zakoupení, vraťte produkt na místo, kde byl zakoupen a bude Vám nahrazen novým produktem stejného typu bez dalších poplatků.

Případy, kdy bude záruka zamítnuta

- bez přiložení originálního dokladu o zakoupení světla
- pro reklamaci běžných provozem způsobených povrchových vad a reklamaci normální ztráty kapacity baterie
- při neoriginální modifikaci, nesprávném používání nebo špatné údržbě